

## Informacja o zmianie wysokości stawek opłat za gospodarowanie odpadami komunalnymi

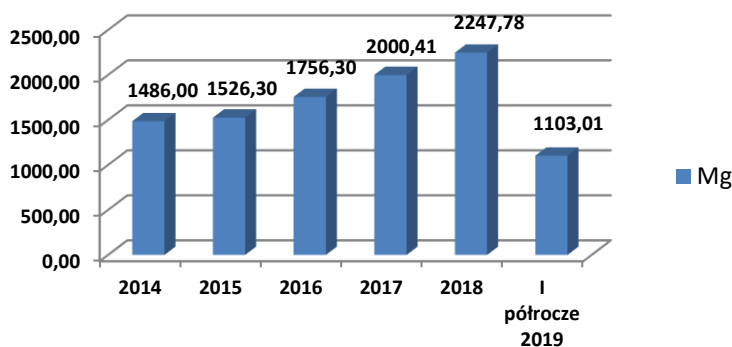
Szanowni Mieszkańcy,

Od 1 października 2019 r. w Gminie Brzozów obowiązywać będą nowe stawki opłat za gospodarowanie odpadami komunalnymi w wysokości:

- 16,00 zł miesięcznie od mieszkańca, jeżeli odpady komunalne są zbierane i odbierane w sposób selektywny;
- 32,00 zł miesięcznie od mieszkańca, jeżeli odpady komunalne nie są zbierane i odbierane w sposób selektywny.

Na znaczący wzrost wysokości stawki opłaty złożyło się wiele czynników:

1. Z roku na rok wzrasta ilość odbieranych od mieszkańców zmieszanych odpadów komunalnych, co przedstawia poniższy wykres:



Ponadto nastąpił znaczący wzrost odebranych od mieszkańców odpadów wielkogabarytowych, z 51,60 Mg w 2014 r. na 293,28 Mg w 2018 r.

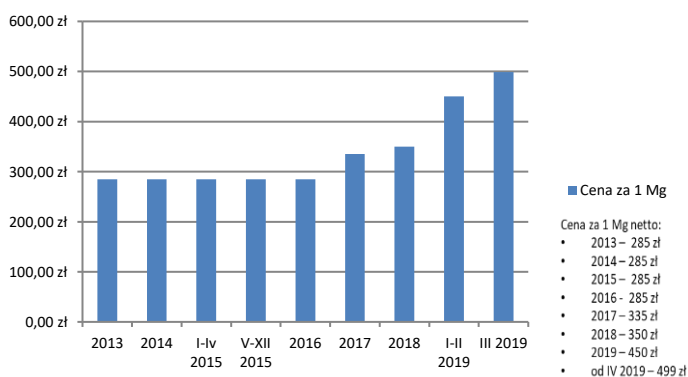
2. Znaczący wzrost ilości odpadów komunalnych wytwarzanych przez mieszkańców.

3. Pomimo znacznego wzrostu kosztów zagospodarowania zmieszanych odpadów komunalnych w Instalacji w Krośnie stawka opłaty została utrzymana na stałym poziomie. W marcu br. Gmina Brzozów musiała uregulować Gminie Krosno niedopłatę dotacji za 2018 r. w kwocie 166 864,60 zł,

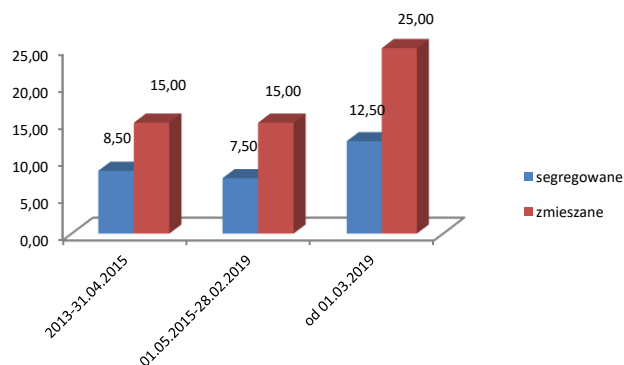
powstałą wskutek przekazania do RIPOK Krosno większej ilości odpadów zmieszanych i zielonych niż została szacunkowo założona na 2018 r. W stosunku do roku 2017 wzrosła o około 12 % ilość oddawanych przez mieszkańców zmieszanych odpadów komunalnych.

W latach 2013 – 2016 cena zmieszanych odpadów komunalnych przekazywanych do Regionalnej Instalacji Przetwarzania Odpadów Komunalnych utrzymywała się na stałym poziomie, pomimo wzrostu cen na RIPOK od 2017 r. Gmina Brzozów nie zmieniała stawki opłaty za gospodarowanie odpadami komunalnymi. Tym samym zmiana stawki ww. opłaty od marca 2019 r. okazała się niewystarczająca na pokrycie rzeczywistych wydatków związanych z prawidłowym funkcjonowaniem systemu gospodarki odpadami na terenie Gminy Brzozów.

Odpady zmieszane



Stawki opłaty za gospodarowanie odpadami komunalnymi



Poniżej przedstawiono stosunek wzrostu cen za poszczególne frakcje odpadów do ilości odebranych odpadów w latach 2018 – 2019.

| Lp. | Rodzaj odpadów                        | Cena za 1 Mg netto |         | Procentowa zmiana cen w latach 2018-2019 | Odebrane odpady [Mg] |                 |
|-----|---------------------------------------|--------------------|---------|--|----------------------|-----------------|
|     |                                       | 2018               | 2019    |  | 2018                 | I półrocze 2019 |
| 1   | Papier                                | 100,00             | 350,00  | 250,0%                                   | 69,00                | 41,93           |
| 2   | Plastik                               | 200,00             | 350,00  | 75,0%                                    | 435,14               | 233,18          |
| 3   | Odpady zmieszane                      | 350,00             | 499,00* | 42,6%                                    | 2247,78              | 1103,01         |
| 4   | Odpady wielkogabarytowe z transportem | 730,00             | 872,00  | 19,5%                                    | 293,28               | 186,36          |
| 5   | Odpady biodegradowalne                | 264,00             | 285,00  | 8,0%                                     | 105,78               | 73,13           |
| 6   | Szkło                                 | 23,00              | 23,00   | 0,0%                                     | 332,74               | 181,94          |

\* - cena od 1 kwietnia 2019 r. (I-III 2019 - 450 zł)